



As bases de duche RMC são um produto de elevada qualidade resultante do mármore compacto RMC, produzido em Portugal desde 1980.

Mantém as vantagens do mármore natural com características melhoradas, de forma a tornar-se a melhor solução para a sua casa de banho.

As bases de duche RMC foram desenvolvidas para ir de encontro às mais altas expectativas funcionais e estéticas, sem perder o estatuto amigo do ambiente.

FABRICADO EM PORTUGAL
DESDE 1980

RMC
beyond the stone



Eurosurfaces Portugal S.A.
Rua Correia da Coutinha Nr. 1, P.O.Box 30
3771-909 Oliveira do Bairro
PORTUGAL

www.rmc.pt
info@rmc.pt

Tel: +351 234 740 400
Fax: +351 234 740 401



BASES DE DUCHE



Conteúdo da Embalagem:

- Base de duche RMC
- Grelha RMC de aço inoxidável
- Válvula
- Agente de limpeza | CA1 para manutenção regular
- Instruções de instalação

Todas as bases de duche RMC saem da nossa fábrica pré-impermeabilizadas. São aplicadas duas camadas de um impermeabilizante de elevado rendimento para proteção da superfície.


LIMPEZA E PROTEÇÃO

A base de duche RMC é feita a partir de mármore natural de elevada qualidade, necessitando desta forma de uma limpeza e manutenção regulares para manter o aspeto e acabamento premium. O segredo é fazer uma limpeza periódica, para que os resíduos de detergente e calcário não se acumulem, tornando a sua remoção mais fácil.


Por favor tenha em atenção que não é permitido o uso de agentes de limpeza que contenham componentes abrasivos, amoníaco ou ácidos, uma vez que estes podem danificar a superfície do mármore compacto permanentemente.

Recomendamos vivamente o uso do Agente de Limpeza | CA1 Eurosurfaces.


CORES




ÁRTICO



LIOZ P.P.




MADEIRA



GENESIS CARRARA



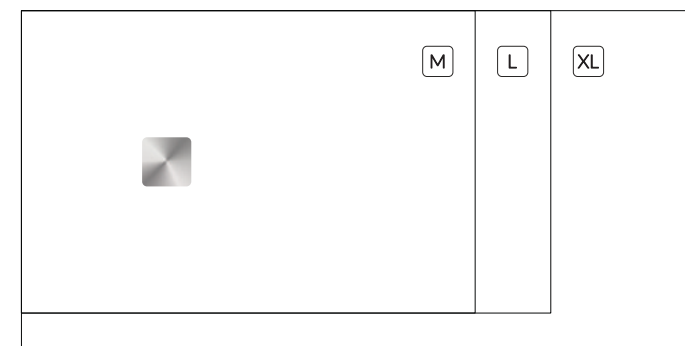
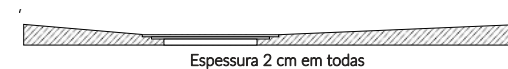
GENESIS CITY GREY



MINA

(Outras cores mediante pedido.)

DIMENSÕES



M = 120 x 80 cm

L = 140 x 80 cm

XL = 180 x 90 cm

Outras dimensões mediante pedido até 180 x 120 cm.



Durabilidade



Baixa absorção
de água



Resistente
a bactérias



Uso em áreas
com presença
permanente
de água



Serviço
corte
por medida



Zero
emissões
perigosas



Fácil
manutenção



Produção
ecológica

ACABAMENTOS



AREADO (exceto Lioz P.P., Madeira, Mina)



ENVELHECIDO

(Outras acabamentos mediante pedido.)